



Guida all'uso del
Sistema Informativo
"APE Calabria"

Versione Gennaio 2024

Sommario

PREMESSA	3
1. REGISTRAZIONE AL SISTEMA	4
1.1. REGISTRAZIONE PER I CERTIFICATORI.....	4
2. UTILIZZO DEL SISTEMA DOPO LA REGISTRAZIONE	9
2.1. UTILIZZO DEL SISTEMA DA PARTE DEI CERTIFICATORI.....	9
2.1.1. Caricamento e trasmissione dell'attestato di prestazione energetica.....	9
2.1.2. Sostituzione di un APE esistente.....	10
2.2. PER I NOTAI, CITTADINI E ALTRI UTENTI	11
3. NOTE OPERATIVE.....	12
4. NOTE TECNICHE	12

PREMESSA

Il Sistema Informativo per la gestione degli Attestati di Prestazione Energetica degli edifici denominato “APE Calabria” consente ai soggetti certificatori abilitati di caricare, compilare, trasmettere, visualizzare ed estrapolare gli Attestati di Prestazione Energetica (di seguito APE) elaborati, nel rispetto della normativa nazionale vigente.

Il Sistema Informativo da, inoltre, la possibilità ai cittadini e ad altri utenti autorizzati¹ di consultare gli APE relativamente agli immobili di proprietà ed ai Notai di consultare gli APE oggetto degli atti di propria competenza.

È opportuno visionare integralmente la presente guida al fine di preparare tutti i documenti necessari per eseguire i passi sottoindicati.

¹ Tecnici comunali, Ispettori di impianti termici, periti, CTU, ecc.

1. REGISTRAZIONE AL SISTEMA

1.1. REGISTRAZIONE PER I CERTIFICATORI

Per potere accedere ai servizi offerti dal sistema, il soggetto certificatore deve innanzitutto registrarsi attraverso il portale web:



Figura 1 - Homepage del sistema APE-Calabria

A seguito di specifico avviso sul Portale APE CALABRIA, l'accreditamento dei certificatori potrà essere effettuato con le credenziali SPID attuando le seguenti fasi:

- Inserimento dei dati anagrafici e professionali;
- Caricamento della scansione del documento d'identità in corso di validità;
- Caricamento della scansione del modulo di registrazione prodotto dal sistema debitamente datato e firmato.

Nel solo **caso di accesso con SPID/CIE**, dopo aver effettuato l'accesso con le credenziali in possesso dell'utente, non occorre caricare il documento di identità al punto b), ma associare tale documento solo alla dichiarazione prevista al punto c).

- Pagamento del contributo annuale.

a) **Inserimento dei dati anagrafici e professionali.**

Il soggetto certificatore dovrà inserire in una pagina appositamente predisposta i propri dati anagrafici, nonché i riferimenti del proprio titolo di studio, l'ordine professionale (ingegneri, architetti, ...) o il collegio (geometri, periti, ecc..) di appartenenza e/o il corso di formazione abilitante alla certificazione energetica (D.P.R. 16 Aprile 2013 n. 75). Tra le informazioni di contatto il richiedente dovrà obbligatoriamente specificare un indirizzo di posta elettronica certificata valido che

servirà come *username* per l'accesso al sistema e che sarà utilizzato anche per tutte le comunicazioni necessarie.

The screenshot shows a form titled "Anagrafica" with the following fields and values:

- Nome: [redacted]
- Cognome: [redacted]
- Codice fiscale *: [redacted]
- PEC *: [redacted]
- Data di nascita *: 25/12/1977
- Provincia di nascita *: Roma
- Comune di nascita *: Roma
- Residenza: Indirizzo *: via po 22; Cap*: 00159
- Prov. residenza *: Roma; Comune. residenza *: Roma
- Telefono: [redacted]; Cellulare*: 3335978465

At the bottom, there is a checkbox "Autorizzo la pubblicazione dei miei dati nell'elenco dei certificatori disponibile nell'Homepage del sito" which is checked, a "Salva" button, and a note "(*) Campi obbligatori".

Figura 2 - Form per l'inserimento dei dati anagrafici

ATTENZIONE: Occorre configurare la propria PEC in modo che accetti anche messaggi di posta elettronica NON certificata.

Successivamente andranno inseriti i dati relativi ai requisiti professionali posseduti.

The screenshot shows a form titled "Titolo di studio e professione" with the following fields and values:

- Selezione tipologia*: a) TECNICO abilitato
- Ragione sociale: [redacted]
- Indirizzo: via po; Cap: 00159
- Se diverso dalla residenza: Provincia: Roma; Comune: Roma
- Titolo di studio: Titoli Abilitanti (art. 2 comma 3 lett. a, b, c, d, e) senza corso di Formazione se iscritti ai relativi Ordini e Collegi Professionale, ove esistenti*: [redacted]
- Titoli che necessitano del corso di formazione e aggiornamento (art. 2 comma 4 lett. a, b, c, d, e): L32 scienze e tecnologie per l'ambiente e la natura
- Conseguito il*: 20/07/2017; Università/Istituto*: la sapienza
- Art.2 comma 3 D.P.R. del 16 aprile 2013 n. 75: [unchecked]
- Art.2 comma 4 D.P.R. del 16 aprile 2013 n.75: [checked]
- » Corso di formazione per la certificazione energetica degli edifici della durata di 80 ore: * SI [checked] NO [unchecked]
- Organizzato da: [redacted]
- autorizzato da*: Regione* Campania; Ministero competenti* [unchecked]
- con atto numero*: 8479495498; esame finale superato con successo in data*: 08/12/2015
- » Ultimo corso di aggiornamento svolto in data: [redacted]
- Organizzato da: [redacted]
- autorizzato da*: Regione Trentino Alto Adige; Ministero competenti* [unchecked]
- con atto numero: 5465454

At the bottom, there is a "Salva" button.

Figura 3 - Form per l'inserimento delle informazioni professionali e del titolo di studio

b) Caricamento della scansione del documento d'identità.

Il soggetto certificatore dovrà scansionare in formato PDF il proprio documento d'identità (in corso di validità) e caricarlo nel sistema tramite l'apposita procedura guidata.

Documento di identità

Documento di riconoscimento* Selezione il tipo del documento

Numero documento* 57946546546846846 Data scadenza* 30/11/2018

Allega documento*: Sfogli... Nessun file selezionato

Salva

Figura 4 - Upload Documenti d'identità

c) Caricamento della scansione del modulo di registrazione prodotto dal sistema.

Dopo l'inserimento di tutti i dati richiesti, il sistema produrrà un documento contenente la richiesta di iscrizione all'elenco dei soggetti Certificatori della Regione Calabria che andrà stampato, firmato e caricato nel sistema in formato PDF (upload). Se il certificatore accede tramite SPID deve unire alla scansione del certificato la scansione del proprio documento di identità.

Sistema Informativo
APE CALABRIA

Regione Calabria
Dipartimento Sviluppo Economico - Attività Produttive
Settore Politiche Energetiche
Viale Europa snc
88100 Germaneto di Catanzaro

Richiesta di iscrizione nell'elenco dei soggetti certificatori della Regione Calabria

Io sottoscritto Gargemi Salvatore, codice fiscale GNGSV78R720C351P, nato il 20/12/1969, comune di Catania, provincia (CT), residente a [redacted] (KR), indirizzo [redacted] - 89000, 0961 856429, e-mail [redacted] - 3316466860, e-mail salvatore.gargemi@pe- >

CHIEDE
di essere inserito nell'elenco dei soggetti certificatori della Regione Calabria.

DICHIARA
di essere abilitato alla certificazione energetica degli edifici in quanto soddisfa i requisiti previsti dall'art. 2 del DPR n. 75/2013.

di aver preso visione del documento "Informativa relativa al trattamento dei dati personali" pubblicato sul sito e di essere pertanto informato, ai sensi e per gli effetti di cui all'art.13 del Regolamento UE 2016/679, che i dati personali concernenti alla Regione Calabria sono trattati nel rispetto dei principi di liceità, correttezza, trasparenza, limitazione della finalità, minimizzazione dei dati, esattezza, limitazione della conservazione, integrità e riservatezza, nonché delle libertà fondamentali e, in ogni caso, in conformità alla normativa di settore vigente in particolare alle prescrizioni contenute nel Regolamento U.E. 2016/679 "Regolamento Generale sulla Protezione dei Dati" (GDPR), divenuto applicabile dal 25.05.2018.

Quotora la Regione o - eventuale Ente gestore debbono avvalersi di altri Soggetti per l'espletamento delle operazioni relative al trattamento dei dati, l'Ente Agenzia Nazionale per le nuove tecnologie, l'energia e lo sviluppo economico sostenibile), l'attività di tali Soggetti sarà in ogni caso conforme alle disposizioni di legge vigenti.

I dati raccolti saranno trattati anche con strumenti informatici, nell'ambito del procedimento per il quale la presente dichiarazione viene resa. Il conferimento dei dati ha natura obbligatoria in base alla normativa vigente. Il mancato conferimento anche parziale dei dati determinerà l'impossibilità per la Regione Calabria di completare il relativo procedimento. La Regione Calabria si riserva la facoltà di richiedere la documentazione probante il contenuto delle dichiarazioni rese.

Il sottoscritto autorizza la Regione al trattamento dei dati personali ai sensi del D. Lgs. 196/2003 e ss.mm.ii. e del D. Lgs. 10 agosto 2018, n. 101 "Disposizione per l'attuamento della normativa nazionale alle disposizioni del regolamento (UE) 2016/679 del Parlamento europeo e del Consiglio, del 27 aprile 2016, relativo alla protezione delle persone fisiche con riguardo al trattamento dei dati personali, nonché alla libera circolazione di tali dati e che abroga la direttiva 95/46/CE relativa alla protezione dei dati" (18000129).

AutORIZZO altresì la pubblicazione dei miei dati nell'elenco dei certificatori disponibile nell'Homepage del sito. SI NO

Dichiaro di essere informato di poter essere oggetto di controlli da parte dell'Amministrazione e mi impegno a consentire lo svolgimento delle attività di verifica presso la mia sede lavorativa, fornendo il necessario supporto e la documentazione ritenuta necessaria alla conduzione delle verifiche (consenso obbligatorio).

Mi impegno altresì a reportare l'Amministrazione nel contattare il proprietario dell'impianto oggetto dell'Attestato APE per cui è stata attivata la procedura di controllo (consenso obbligatorio).

Crotone, 02/12/2019

Firma digitale del tecnico

Figura 5 - Modulo di registrazione

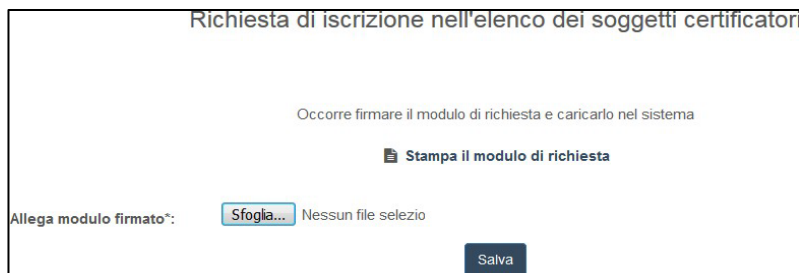


Figura 6 - Upload del modulo firmato

d) Versamento del contributo APE per l'annualità in corso.

Una volta terminata la procedura descritta nei punti da **a)** fino a **c)**, il certificatore verrà indirizzato alla pagina per la gestione dei pagamenti. Da questa pagina, cliccando sul pulsante "Crea posizione di pagamento", verrà generata automaticamente la posizione di pagamento sul portale MyPay per il pagamento di 30 €, relativo all'anno corrente (**Figura 7, Figura 8**).

Una volta creata correttamente la posizione di pagamento sarà possibile effettuare il versamento annuale direttamente sul portale dei pagamenti della pubblica amministrazione disponibile al seguente link:

<https://pagopa.regione.calabria.it/pa/home.html>

oppure, se disponibile, tramite il bollettino generato (**Figura 9**). Una volta effettuato il pagamento, il sistema, trascorsi alcuni minuti, sarà in grado di verificare il corretto pagamento ed automaticamente abiliterà il certificatore per l'annualità corrente (**Figura 10**).

Gestione pagamenti						
L'anno corrente (2024) non risulta regolarmente pagato!						
Cliccando sul pulsante "Crea posizione di pagamento" verrà generata automaticamente la posizione di pagamento sul portale MyPay per il pagamento di 30 € sul portale dedicato relativo all'anno corrente (2024).						
Crea posizione di pagamento						
Riepilogo pagamenti						
Show 10 entries		Search:				
Anno	Esito pagamento	Identificativo Unico Versamento (IUV)	Causale	Data creazione pagamento	Data scadenza pagamento	
2023	€	0000000004389906	Contributo APE anno 2023 codice certificatore 952	2023-11-30 12:17:42	2023-12-31	
2023	Pagamento effettuato	0000000004389905	Inserito manualmente dall'operatore regionale in data 30/11/2023	2023-11-30 15:34:28		
Showing 1 to 2 of 2 entries						
				Previous	1	Next

Figura 7 – Gestione pagamenti - riepilogo pagamenti effettuati

Gestione pagamenti

L'anno corrente (2024) non risulta regolarmente pagato!

Cliccando sul pulsante "Crea posizione di pagamento" verrà generata automaticamente la posizione di pagamento sul portale MyPay per il pagamento di 30 € sul portale dedicato relativo all'anno corrente (2024).

Crea posizione di pagamento
Attendere la generazione della posizione di pagamento

www.apecalabria.enea.it

Avviso digitale di pagamento emesso! La scadenza della posizione è il giorno 31-12-2024.

OK

Riepilogo pagamenti

Show 10 entries Search:

Anno	Esito pagamento	Identificativo Unico Versamento (IUV)	Causale	Data creazione pagamento	Data scadenza pagamento
2023	€	0000000004389906	Contributo APE anno 2023 codice certificatore 952	2023-11-30 12:17:42	2023-12-31
2023	Pagamento effettuato	0000000004389905	Inserito manualmente dall'operatore regionale in data 30/11/2023	2023-11-30 15:34:28	

Showing 1 to 2 of 2 entries

Previous **1** Next

Figura 8 – Gestione pagamenti - generazione della posizione di pagamento

Gestione pagamenti

Posizione di pagamento correttamente creata sul Portale dei Pagamenti della Pubblica Amministrazione per l'anno corrente (2024)!
E' possibile pagare o tramite il bollettino allegato nella tabella o accedendo alla sezione "posizioni aperte" del [Portale dei Pagamenti della Pubblica Amministrazione](#).

Riepilogo pagamenti

Show 10 entries Search:

Anno	Esito pagamento	Identificativo Unico Versamento (IUV)	Causale	Data creazione pagamento	Data scadenza pagamento
2023	€	0000000004389906	Contributo APE anno 2023 codice certificatore 952	2023-11-30 12:17:42	2023-12-31
2023	Pagamento effettuato	0000000004389905	Inserito manualmente dall'operatore regionale in data 30/11/2023	2023-11-30 15:34:28	
2024	€	0000000004590559	Contributo APE anno 2024 codice certificatore 952	2024-01-09 12:32:20	2024-12-31

Showing 1 to 3 of 3 entries

Previous **1** Next

Figura 9 – Gestione pagamenti - riepilogo pagamenti effettuati e posizione pagamento generata

Gestione pagamenti

L'anno corrente (2024) risulta regolarmente pagato!

Riepilogo pagamenti

Show 10 entries Search:

Anno	Esito pagamento	Identificativo Unico Versamento (IUV)	Causale	Data creazione pagamento	Data scadenza pagamento
2023	€	0000000004389906	Contributo APE anno 2023 codice certificatore 952	2023-11-30 12:17:42	2023-12-31
2023	Pagamento effettuato	0000000004389905	Inserito manualmente dall'operatore regionale in data 30/11/2023	2023-11-30 15:34:28	
2024	Pagamento effettuato	0000000004590559	Contributo APE anno 2024 codice certificatore 952	2024-01-09 12:32:20	2024-12-31

Showing 1 to 3 of 3 entries

Previous **1** Next

Figura 10 – Gestione pagamenti - riepilogo pagamenti effettuati e visualizzazione pagamento regolarizzato per l'anno corrente

2. UTILIZZO DEL SISTEMA DOPO LA REGISTRAZIONE

L'utente che accede al servizio attraverso l'apposito portale web avrà a disposizione una propria pagina personale contenente sulla destra i propri dati identificativi e sulla sinistra un cruscotto di comandi per la fruizione di tutte le funzionalità offerte dal sistema.

Attraverso apposite procedure guidate sarà possibile cambiare la password di accesso nonché alcuni dati personali precedentemente inseriti.



Anagrafica

Mario Rossi

Codice fiscale: **MRRSS76C907E**
via po 22 - 00159 Roma (RM)

Tel. **0655857425** Cellulare: **3335978465**

PEC: **mario.rossi@pec.com**

Titolo professionale: **L17 scienze dell'architettura**

Ordine o Collegio professionale:
Ordine degli Architetti, Pianificatori, Paesaggisti e Conservatori

N. ordine: **8786876548**
Tecnico
Codice professionista assegnato: **7220**

Figura 11 - Anagrafica certificatore

2.1. UTILIZZO DEL SISTEMA DA PARTE DEI CERTIFICATORI

2.1.1. Caricamento e trasmissione dell'attestato di prestazione energetica

I soggetti certificatori devono essere in possesso di firma elettronica da utilizzare per la sottoscrizione, in forma digitale, dei documenti i prima di caricarli a sistema.

I certificatori dovranno seguire la procedura di seguito riportata:

PROCEDURA (APE in formato XML Signature):

Il caricamento dell'APE si sviluppa attraverso le seguenti fasi:

1. Caricamento della scansione in formato PDF del libretto di impianto;
2. Caricamento del file XML esportato dal proprio software commerciale e firmato in forma elettronica attraverso la specifica "XML Signature" (XAdES-BES);
3. A seguito del controllo del sistema, eventualmente, saranno visualizzati i dati mancanti o errati dalle apposite interfacce web. In questi casi il file XML dovrà essere modificato, con il software utilizzato dal certificatore, e rinviato al sistema stesso.

Eseguita la procedura, ultimate le fasi descritte, l'attestato sarà salvato "in lavorazione" e potrà essere aperto in anteprima e/o trasmesso definitivamente.

Ad avvenuta trasmissione sarà possibile stampare (in formato PDF) una copia dell'APE generato dal sistema sulla base dei dati caricati con la procedura indicata, documento che sarà automaticamente contrassegnato da un numero identificativo attribuito dal sistema e da un numero di protocollo assegnato dall'amministrazione regionale.

Il soggetto certificatore potrà visualizzare sulla propria pagina personale l'elenco dei propri attestati già trasmessi e quello degli attestati ancora in lavorazione. I dati contenuti negli attestati consentiranno di tenere aggiornata la banca dati dalla quale la Regione potrà estrarre informazioni circa la distribuzione territoriale della qualità energetica degli edifici ed il catasto degli impianti termici. Il sistema consentirà anche la successiva gestione dei controlli a campione sugli APE trasmessi e sui rapporti di controllo di efficienza degli impianti termici (RCE) previsti dalla direttiva europea n. 31/2010.

Di seguito è riportata a titolo di esempio la schermata relativa alla pagina personale di un soggetto certificatore regolarmente iscritto ed abilitato alla trasmissione degli APE elaborati.

Immobili

Comune	Provincia	CAP	Indirizzo	Classe energetica	Stato
Amatrice	RI	02012	viale G. Bovio	E	apri
Anguillara Sabazia	RM	00061	viale G. Bovio	E	apri
Anguillara Sabazia	RM	00061	viale G. Bovio	E	apri
Anguillara Sabazia	RM	00061	viale G. Bovio	E	apri
Anguillara Sabazia	RM	00061	viale G. Bovio	E	apri
Fiumicino	RM	00054	Via Giulio Romano n. 135 - 00050 Fiumicino	A1	apri
Fiumicino	RM	00054	Via Giulio Romano n. 135 - 00050 Fiumicino	A1	apri
Fiumicino	RM	00054	Via Giulio Romano n. 135 - 00050 Fiumicino	A1	apri
Accumoli	RI	02011	viale G. Bovio	E	apri
Accumoli	RI	02011	viale G. Bovio	E	apri

Vista da 1 a 10 di 22 elementi

Precedente 1 2 3 Successivo

Anagrafica

Mario Rossi
 Codice fiscale: MRR5576C307E
 via po 22 - 00159 Roma (RM)
 Tel. 0655857425 Cellulare: 3335978465
 PEC: mario.rossi@pec.com
 Titolo professionale: L17 scienze dell'Architettura
 Ordine o Collegio professionale: Ordine degli Architetti, Pianificatori, Paesaggisti e Conservatori
 N. ordine: 5766876548
 Tecnico
 Codice professionista assegnato: 7220

Mappa

Figura 12 - Area personale certificatore

2.1.2. Sostituzione di un APE esistente

Nel caso in cui un APE, già presente nel Sistema, venga sostituito con un nuovo attestato, al fine di aggiornare le informazioni in esso contenute, comparirà una pagina di "Warning" che permetterà di confermare od annullare l'operazione in corso.

Trasmissione attestato

ATTENZIONE :

L'edificio è già presente in banca dati.

Per questo edificio è stato già prodotto un Attestato di Prestazione Energetica.
[Visualizza l'attestato trasmesso](#)


Si può scegliere di [annullare l'operazione](#) o di [aggiornare l'attestato](#).

Se si sceglie di effettuare l'aggiornamento, inserire nello spazio in basso tutte le osservazioni atte a giustificare tale necessità.

I dati relativi al vecchio attestato saranno conservati nel nostro archivio storico.

Osservazioni

Prima di trasmettere l'APE occorre visualizzare l'anteprima dell'attestato in lavorazione:

 [Visualizza l'anteprima](#)


 [Trasmetti definitivamente](#)

Figura 13 - Warning per la sostituzione di un APE


2.2. PER I NOTAI, CITTADINI E ALTRI UTENTI

Per permettere l'accesso al certificato APE in formato elettronico, e ai documenti allegati è sufficiente utilizzare il QR code presente nella quarta pagina del certificato. Cliccando (o scansionando) il QR code si accede ad una pagina interna, dove, una volta inserito il codice identificativo, permette di poter visionare ATTESTATO, LIBRETTO e XML.

SOFTWARE UTILIZZATO	
Il software utilizzato risponde ai requisiti di rispondenza e garanzia di scostamento massimo dei risultati conseguiti rispetto ai valori ottenuti per mezzo dello strumento di riferimento nazionale?	SI
Ai fini della redazione del presente attestato e' stato utilizzato un software che impieghi un metodo di calcolo semplificato?	NO

Il presente attestato e' reso dal sottoscritto, in forma di dichiarazione sostitutiva di atto notorio, ai sensi dell'art.47 del D.P.R. 445/2000 e dell'articolo 15 comma 1, del D.lgs.192/2005 cosi' come modificato dall'art.12 del D.L. 63/2013

Data 23/10/2020



Firma e timbro del tecnico

Figura 14 – Codice QR per accedere alla pagina riservata

3. NOTE OPERATIVE

Per un uso corretto del sistema occorre abilitare il browser all'uso del linguaggio Javascript.

La posta elettronica certificata (PEC), usata dal soggetto certificatore ai fini della registrazione, è utilizzata dal sistema per l'identificazione dell'utente e deve quindi essere personale.

È sconsigliato quindi l'utilizzo di indirizzi PEC associate a studi professionali o società, e quindi accessibili a più soggetti.

Infine, occorre assicurarsi che la propria casella di posta sia configurata in modo da accettare anche messaggi di posta elettronica non certificata.

Ambienti di lavoro consigliati:

Browser: "Mozilla Firefox 55.0.1 o successivi", "Google Chrome 28.0 o successivi", "Internet Explorer 11.0.1 o successivi".

4. NOTE TECNICHE

- A) Per l'efficace trasmissione dell'APE attenersi alle seguenti puntuali disposizioni:
- lo USER Name coincide con indirizzo PEC del certificatore
 - l'APE digitale firmato deve essere in formato XML vers.12 base o vers. 5 estesa.

Si precisa inoltre quanto segue:

- la mail da indicare nel profilo anagrafico di registrazione deve essere del tipo "pec" e non già una comune mail (assicurarsi della correttezza dei dati prima della conferma invio dati medesimi);
- la "user name" deve coincidere con l'indirizzo pec del certificatore, per come inserita nel profilo anagrafico di registrazione;
- l'XML dell'APE deve essere generato dal programma in uso al certificatore, nella esclusiva forma "sintetico Vers.12 o Vers. 5 estesa" (assicurarsi preventivamente che il software di calcolo in uso abbia già questa opzione nel "salva con nome");
- l'XML dell'APE va sottoscritto con firma digitale del tipo "X AEDES-BES" (assicurarsi preventivamente che la propria firma digitale sia del tipo richiesto);
- la sostituzione di un APE per presenza di errori o dati non corrispondenti (esclusi quelli catastali) può essere operata direttamente dal Certificatore prima dell'invio dell'APE con le modalità previste a pag. 11 della Guida (si scarica dalla colonna di sinistra della home page).
- qualora sia stato inviato un APE con presenza di dati errati e sul quale sono già presenti cod. identificativo, protocollo e data, l'annullamento APE DEVE essere espressamente richiesto esclusivamente con mail indirizzata ad apecalabria@regione.calabria.it (vd. "contatti" nella colonna di sinistra della home page).
- l'assistenza tecnica del portale APE CALABRIA è attiva solo nei giorni feriali e negli orari indicati nel portale.
- per quanto attiene le verifiche normative relative alla identificazione degli impianti termici in dotazione agli immobili oggetto di APE, accedere PREVENTIVAMENTE al portale Catasto Regionale degli Impianti Termici degli Edifici (CIT-CAL) al link: <http://portal.calabria.iter-web.it/>.

B) VERSAMENTO ANNUALE ACCESSO PORTALE APE CALABRIA.

Per l'annualità corrente va seguita la procedura descritta nella presente guida al **Paragrafo 1.1** punto **D**.

Solo ed esclusivamente per le annualità precedenti all'anno corrente, il versamento dovrà essere effettuato attraverso la piattaforma MyPay Calabria fruibile al seguente link:

<https://pagopa.regione.calabria.it/pa/home.html>

Scadenza: 31 gennaio **(anno di riferimento)**

Importo versamento: 30,00 €

Beneficiario: REGIONE CALABRIA

CAUSALE: "DGR 217/2020.Contributo annuale certificatore APE/**anno di riferimento**".

La ricevuta del versamento andrà sollecitamente trasmessa al seguente indirizzo di posta elettronica certificata-mail pec: cert.energetica@pec.regione.calabria.it

- C) A causa di introdotti aggiornamenti del sistema di protocollazione regionale agli APE in corso di trasmissione potrebbe essere assegnato il protocollo n.0. Nel qual caso l'APE non è valido. Si suggerisce quindi di procedere alla "sostituzione" dell'APE inviato (vd. nella Guida) e controllare se viene attribuito un protocollo corretto. Se il problema persiste, è necessario richiedere l'"annullamento" dell'APE, inviando una specifica mail di richiesta (vd. sezione Contatti).